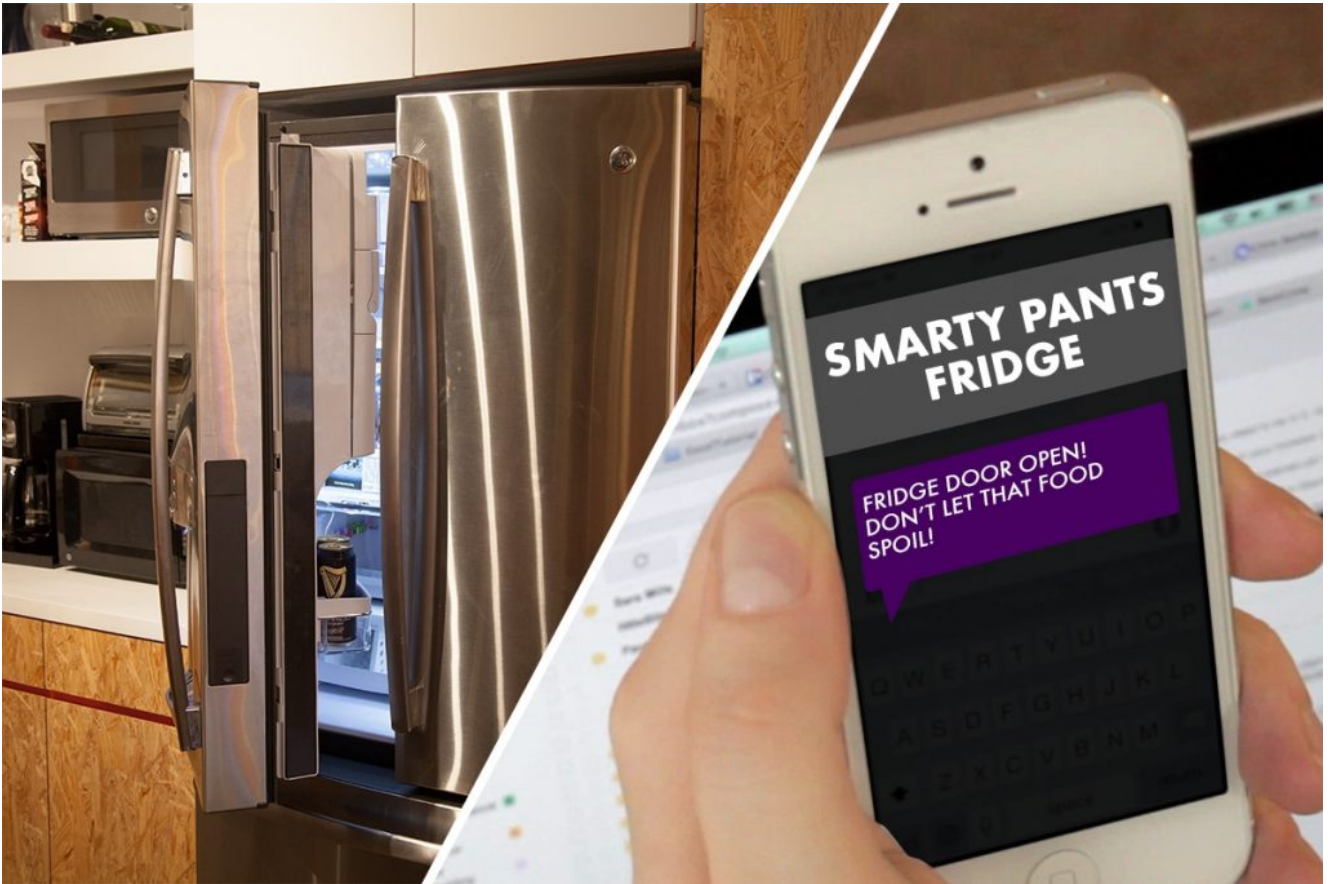


## الثلاجة الذكية



في هذا الدرس سنتعلم كيفية الحصول على تنبيهات في هاتفنا الذكي إذا تم ترك باب الثلاجة مفتوحا لفترة طويلة جدا

### الأدوات المستخدمة



**USB Power**

مدخل وحدة الطاقة



**Threshold**

المتحكم



### Temperature Sensor

حساس الحرارة



### E - USB Power Adapter + Cable

المحول + كابل توصيل



### Cloud Bit

قطعة الإتصال عن بعد



### Littlebits Number

العداد

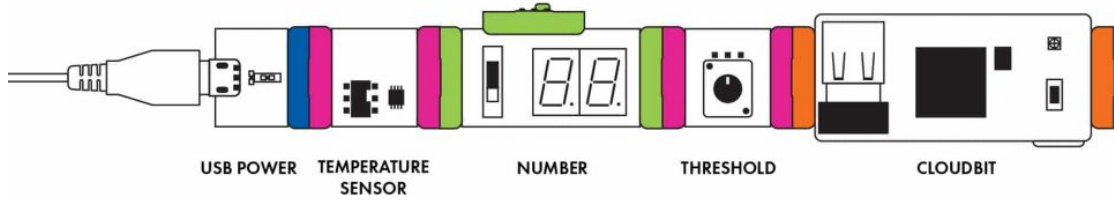


### Shoes (Magnet)

قطع مغناطيسية لاصقة

تركيب القطع


# SMART FRIDGE CIRCUIT



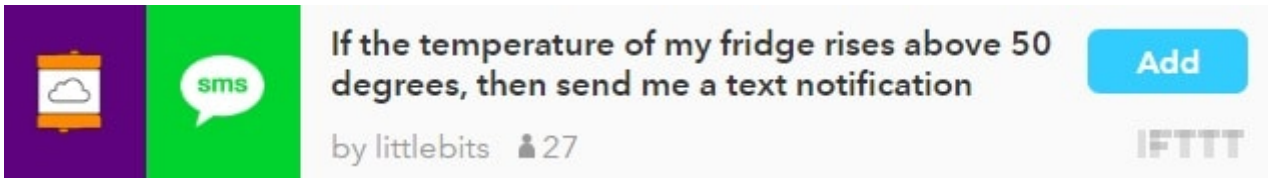
توصيل القطع مع بعضها البعض والتأكد من ان قطعة الإتصال عن بعد تعمل ، ويتم وضعها داخل الثلاجة

## التحكم في قطعة الاتصال عن بعد

مراجعة درس كيفية التحكم في القطع عن بعد من هنا



## اختيار الوصفة



If the temperature of my fridge rises above 50 degrees, then send me a text notification


by littlebits 27

Add

IFTTT

علينا الآن الضغط على إضافة الوصفة **ADD**

## التجربة عمليا



اذا كانت الثلاجة مفتوحة لفترة طويلة من الزمن يتم إرسال رسالة نصية إلى هاتفك من خلال SMS