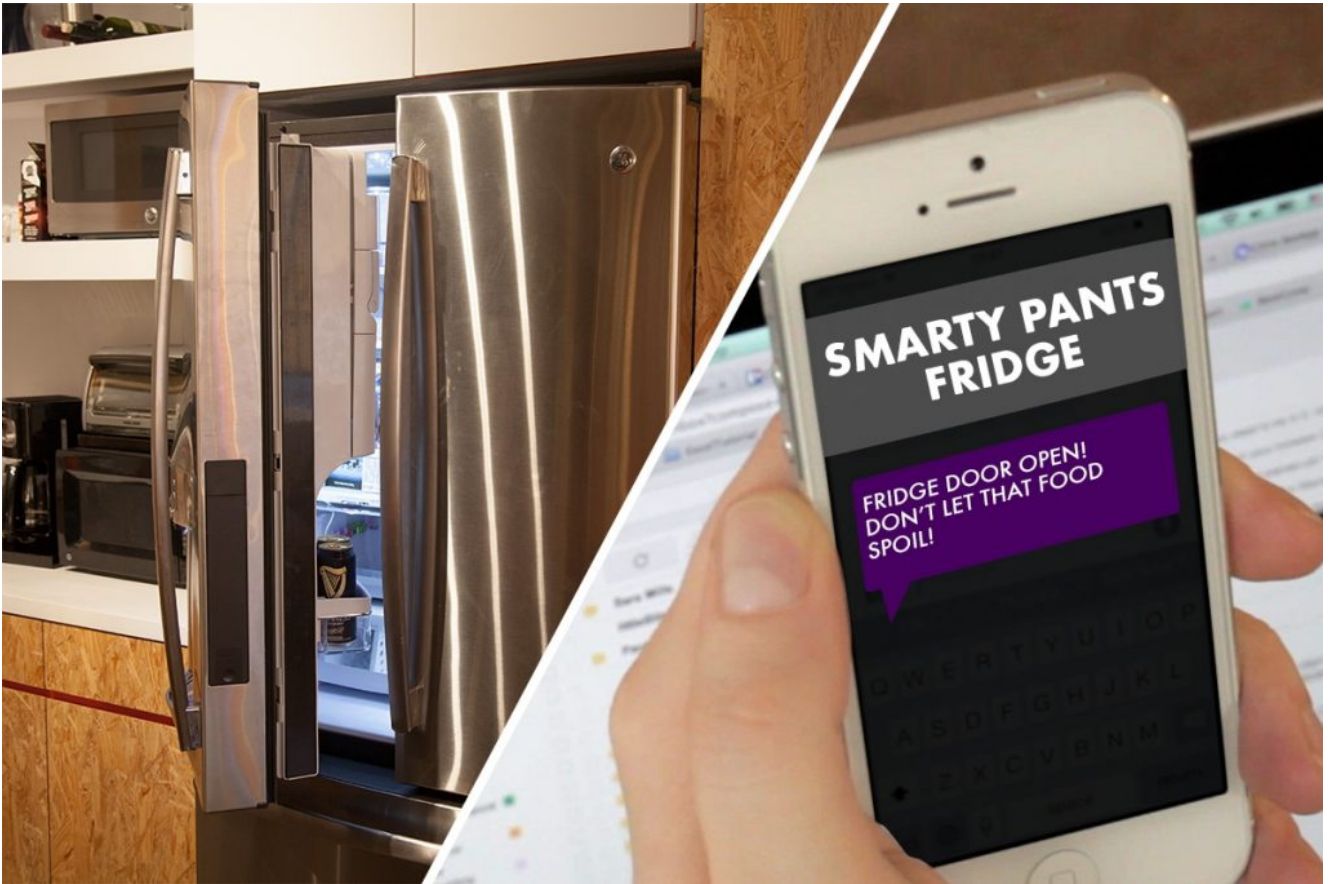


الثلاجة الذكية



في هذا الدرس سنتعلم كيفية الحصول على تنبيهات في هاتفنا الذكي إذا تم ترك باب الثلاجة مفتوحا لفترة طويلة جدا

الأدوات المستخدمة



USB Power

مدخل وحدة الطاقة



Threshold

المتحكم



Temperature Sensor

حساس الحرارة



E - USB Power Adapter + Cable

المحول + كابل توصيل



Cloud Bit

قطعة الإتصال عن بعد



Littlebits Number

العداد

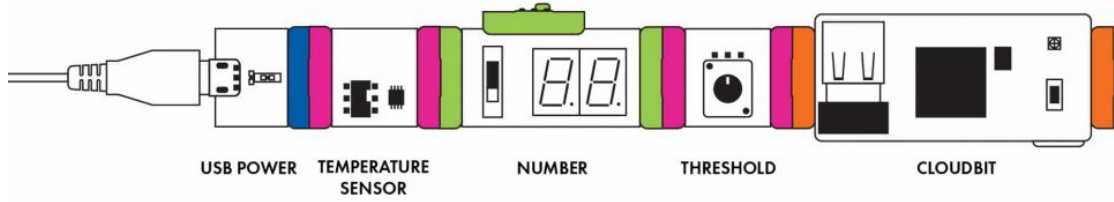


Shoes (Magnet)

قطع مغناطيسية لاصقة

تركيب القطع


SMART FRIDGE CIRCUIT



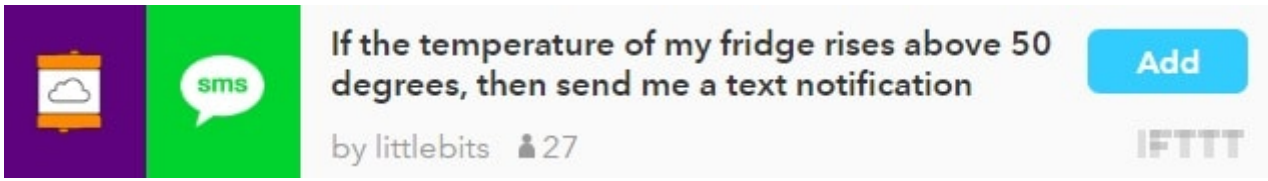
توصيل القطع مع بعضها البعض والتأكد من ان قطعة الإتصال عن بعد تعمل ، ويتم وضعها داخل الثلاجة

التحكم في قطعة الاتصال عن بعد

مراجعة درس كيفية التحكم في القطع عن بعد من هنا



اختيار الوصفة



If the temperature of my fridge rises above 50 degrees, then send me a text notification


by littlebits 27

Add

IFTTT

علينا الآن الضغط على إضافة الوصفة **ADD**

التجربة عمليا



اذا كانت الثلاجة مفتوحة لفترة طويلة من الزمن يتم إرسال رسالة نصية إلى هاتفك من خلال SMS