

## الجرس بتقنية الرسالة النصية



في هذا الدرس سنتعلم الحصول على تنبيه في هاتفك الذكي ، اذا كنت خارج المنزل او تسمع الموسيقى ولم تسمع الجرس ، يمكنك الآن باستخدام قطع ليتل بيتس معرفة ان هناك شخص في الباب دون الحاجة لسماع جرس

### الأدوات المستخدمة



#### Power Module

مدخل وحدة الطاقة



## LONG LED

لمبة ليد



## Cloud Bit

قطعة الإتصال عن بعد

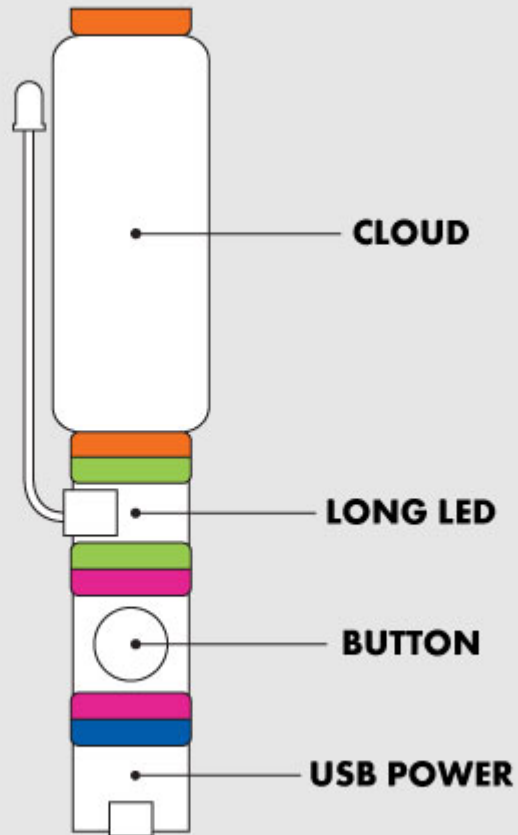


## Button

زر التشغيل

تركيب القطع

## SMS DOORBELL - CIRCUIT DIAGRAM



علينا الآن تركيب القطع كما هو موضح في الصورة




سنقوم بصناعة صندوق نضع فيه قطع الليتل بيتس



القطعة الخشبية



سنقوم بربط طرف القطعة الخشبية بقطعة بلاستيكية




الآن اصبح لدينا الشكل الخارجي



الآن نضع قطع ليتل بيتس داخل القطعة الخشبية



سنقوم بتثبيت القطع على القطع الخشبية



سنقوم بإخراج سلك اللمبة من الفتحة الخلفية

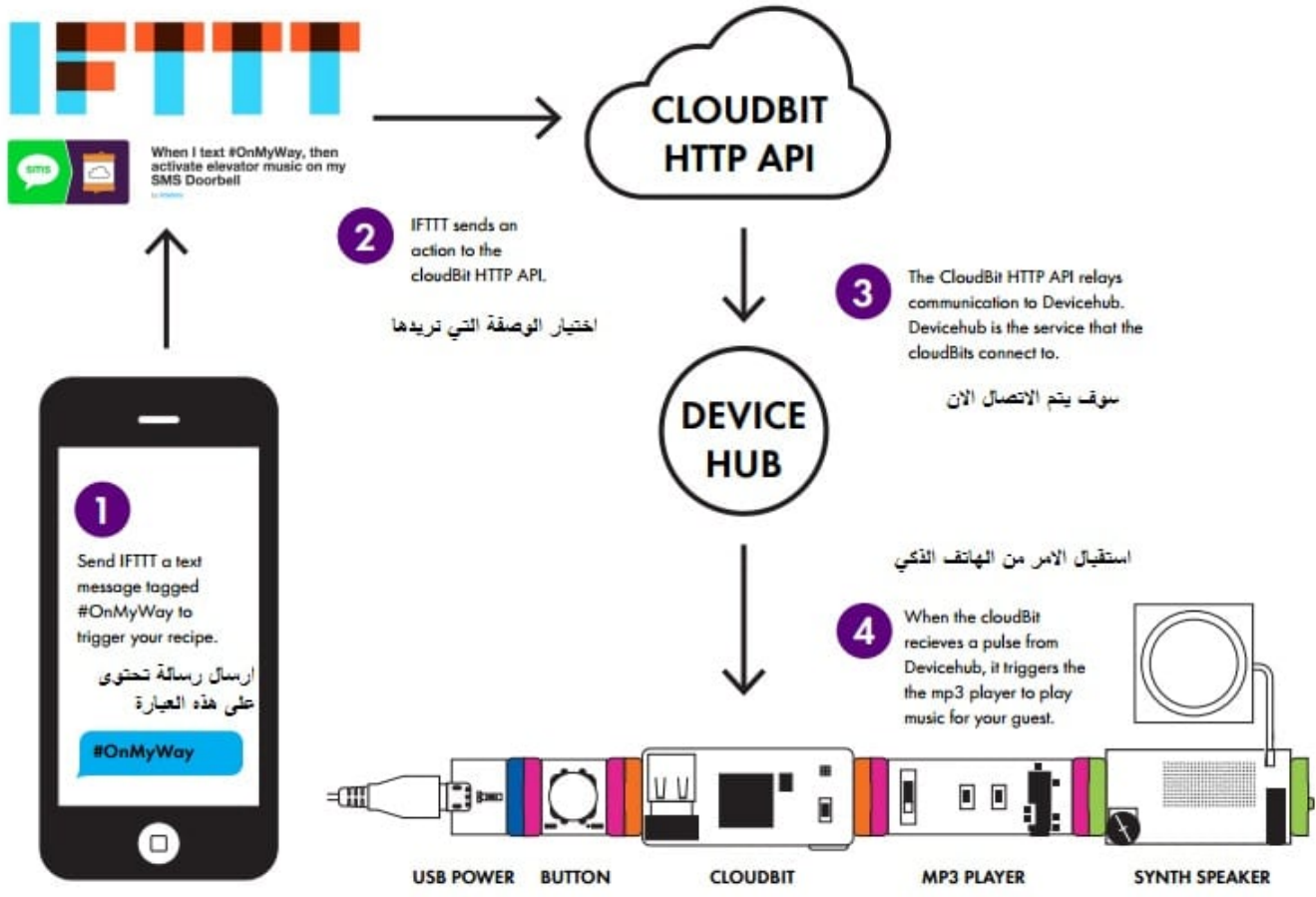
الوصفة

An IFTTT recipe card with a purple and green background. On the left, there is a doorbell icon and an SMS icon. The text reads: "If someone pushes my littleBits doorbell, then text me!" by littlebits with 798 likes. There is a blue "Add" button and the IFTTT logo on the right.

**ADD** علينا الأن الضغط على إضافة الوصفة

شرح طريقة التوصيل





علينا تتبع الخطوات لفهم كيفية عمل الاتصال

### التجربة العملية

سترسل قطعة الإتصال عن بعد رسالة الى الهاتف الذكي  
نضغط على الزر ( الجرس )



علينا الآن الضغط على زر التشغيل



الآن سنستقبل رسالة في الهاتف الذكي